



KANALIZAČNÍ ŠACHTY

Výrobek se týká nové řady celoplastových kanalizačních šachet pro široké použití, především pro plastové trubkové systémy korugovaných trubek pro chemickou a běžnou splaškovou kanalizaci. Je chemicky odolná a se zaručenou vodotěsností, je určena i pro ekologicky náročné stavby hlavně na ochranu spodních vod u zdrojů pitné vody a v chráněných krajinných oblastech. Výrobce doporučuje plastovou část šachty používat minimálně do výšky hladiny spodních vod a další montáž kombinovat s betonovou nástavbou. Celkovou montáž je třeba provádět podle PND 71 – 63 016 – 4.

Sortiment vyráběných šachet a jejich základní rozměry

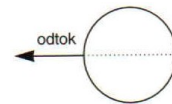
ŠACHTA	DI	de	Lc	Ls	vs	vu
1000/300	333,8	1094	1120	670	560 - 6000	100
1000/400	445,5	1094	1120	670	670 - 6000	100
1000/600	661	1094	1615	650	865 - 6000	100
1000/800	883	1094	1740	950	1094 - 6000	100
1000/1000	1103	1094	1800	950	1310 - 6000	100



- 1) Výšku plastové šachty je možno domluvit se zákazníkem.
- 2) Orientační údaje pro stavební práce.
- 3) Informativní údaj

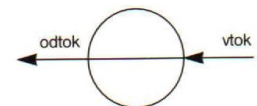
ŠACHTA KANALIZAČNÍ KONCOVÁ

Obchodní označení : PVC-U ŠK - □ - □□□ - DN □□□ / □□



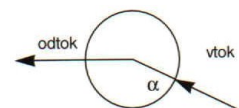
ŠACHTA KANALIZAČNÍ PŘÍMÁ

Obchodní označení : PVC-U ŠK - □ - □□□ - DN □□□ / □□ / □□

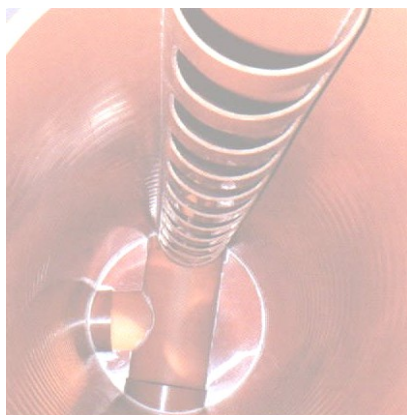


ŠACHTA KANALIZAČNÍ UHLOVÁ

Obchodní označení : PVC-U ŠK - □ - □□□ - DN □□□ / □□ / □□



KANALIZAČNÍ ŠACHTA SOUTOKOVÁ



ŠACHTA KANALIZAČNÍ SOUTOKOVÁ

Obchodní označení : PVC-U ŠK - □ - □□□ - DN □□□ / □□ / □□ / □□ / □□

